



OŚRODEK
PRZETWARZANIA
INFORMACJI
PAŃSTWOWY INSTYTUT BADAWCZY

 www.opi.org.pl



JSA JEDNOLITY SYSTEM
ANTYPLAGIATOWY

Sprawdzanie pracy w JSA z poziomu systemu uczelnianego

Perspektywa promotora

2019 r.

 Rozpocznij

Czym się różni badanie pracy w systemie uczelnianym od badania z poziomu interfejsu JSA?



System uczelniany

- Badanie za pośrednictwem systemu uczelnianego **nie wymaga posiadania konta w JSA.**
- Praca jest **wysyłana do badania** z poziomu systemu uczelnianego (np. USOS).
- Jako promotor otrzymujesz dostęp do **raportów pdf** w systemie uczelnianym.
- **Akceptujesz raport** w systemie uczelnianym.



Interfejs JSA

- Badanie pracy z poziomu interfejsu **wymaga posiadania konta w JSA.** Konto (za pomocą strony jsa.opi.org.pl) zakłada promotorowi administrator JSA w instytucji/jednostce.
- Jako promotor otrzymujesz dostęp do **raportów** w systemie JSA.
- Możesz **podejrzeć teksty źródła podobieństwa, wyłączyć zapożyczenia i przeliczyć wynik.**
- **Akceptujesz raport** z poziomu interfejsu JSA.

Wybierz temat z belki poniżej

Badanie w systemie uczelnianym a badanie z poziomu interfejsu

Jak wygląda badanie w JSA z poziomu systemu uczelnianego?

Jakie zasady badania pracy obowiązują w systemie uczelnianym?

Jakie raporty otrzymuję w systemie uczelnianym?

Jak przeprowadzić interpretację raportu pdf?

Czy mogę zapoznać się z tekstem źródła w systemie uczelnianym?

Czy mogę przeliczyć wynik w systemie uczelnianym?

Jak i gdzie mogę akceptować raport po przeliczeniu?

Jak zaktualizować przeliczony raport ?

Jak napisać zgłoszenie do Helpdesku?

Jak wygląda badanie pracy w JSA z poziomu systemu uczelnianego?

- Student z poziomu systemu uczelnianego **zakłada badanie**, tzn. **wypełnia metrykę pracy i dodaje plik** (bądź pliki) **pracy**.

Wysłanie pracy do badania może wymagać akceptacji danych przez promotora.

- Po wysłaniu pracy do badania system JSA sprawdza pracę, generuje raport z wynikiem i przesyła go **w postaci pliku pdf** do systemu uczelnianego.


- Promotor pobiera raport i **analizuje go**. Następnie może go **zaakceptować, pobrać i/lub wydrukować**.

Raport pdf może być udostępniany innym osobom poprzez system uczelniany, np. recenzentowi lub studentowi, o ile system uczelniany przewiduje taką możliwość.

System uczelniany



STUDENT




BADANIE



PROMOTOR



RAPORT
PDF



Wybierz
temat z belki
poniżej

Badanie
w systemie
uczelnianym
a badanie
z poziomu
interfejsu

Jak wygląda
badanie w JSA
z poziomu
systemu
uczelnianego?

Jakie zasady
badania pracy
obowiązują
w systemie
uczelnianym?

Jakie raporty
otrzymuję
w systemie
uczelnianym?

Jak
przeprowadzić
interpretację
raportu pdf?

Czy mogę
zapoznać się
z tekstem źródła
w systemie
uczelnianym?

Czy mogę
przeliczyć wynik
w systemie
uczelnianym?

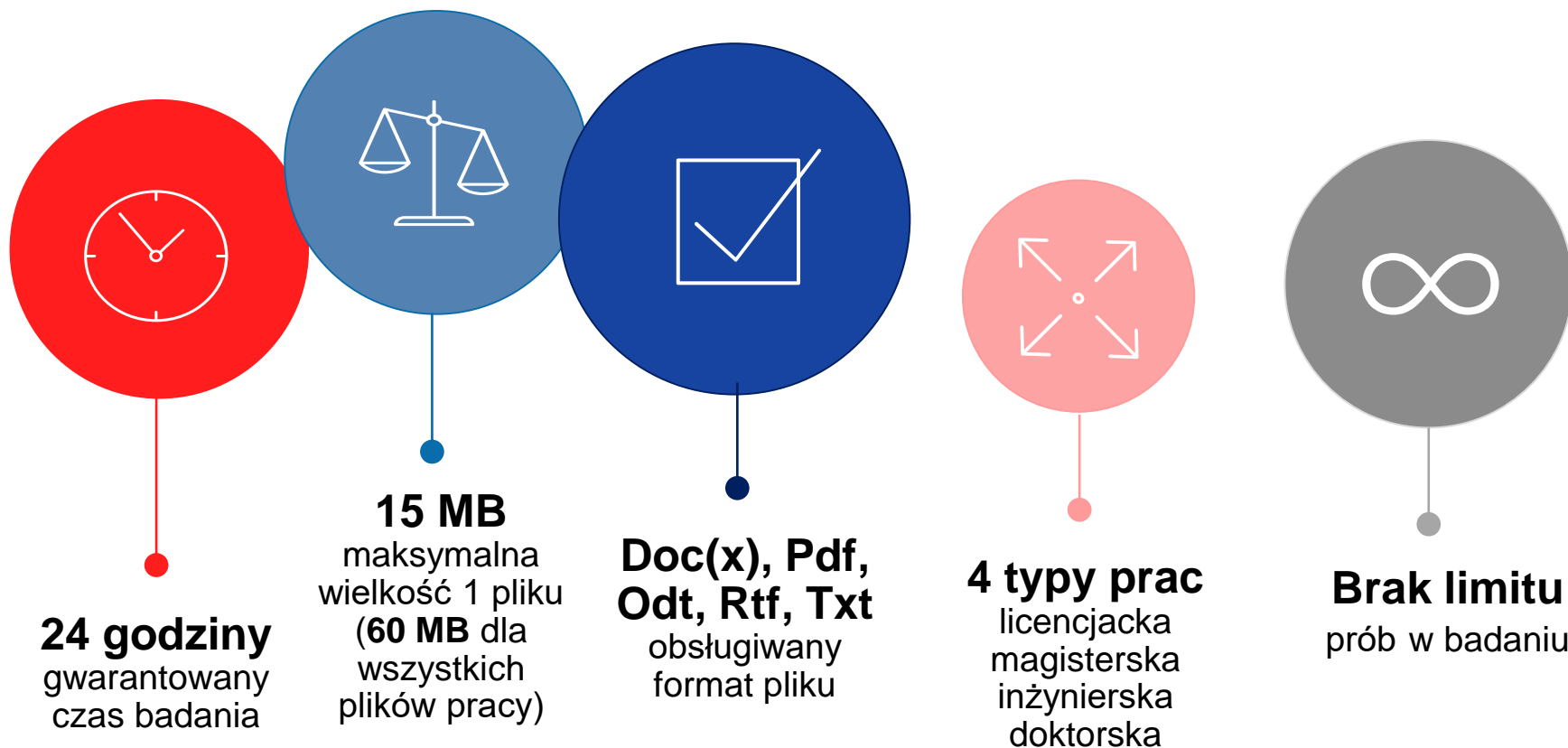
Jak i gdzie mogę
zaakceptować
raport po
przeliczeniu?

Jak
zaktualizować
przeliczony
raport ?

Jak napisać
zgłoszenie do
Helpdesku?

Jakie zasady badania pracy obowiązują w systemie uczelnianym?

Badanie w systemie uczelnianym podlega tym samym zasadom, co badanie z poziomu interfejsu JSA.



Wybierz
temat z belki
poniżej

Badanie
w systemie
uczelnianym
a badanie
z poziomu
interfejsu

Jak wygląda
badanie w JSA
z poziomu
systemu
uczelnianego?

Jakie zasady
badania pracy
obowiązują
w systemie
uczelnianym?

Jakie raporty
otrzymuję
w systemie
uczelnianym?

Jak
przeprowadzić
interpretację
raportu pdf?

Czy mogę
zapoznać się
z tekstem źródła
w systemie
uczelnianym?

Czy mogę
przeliczyć wynik
w systemie
uczelnianym?

Jak i gdzie mogę
akceptować
raport po
przeliczeniu?

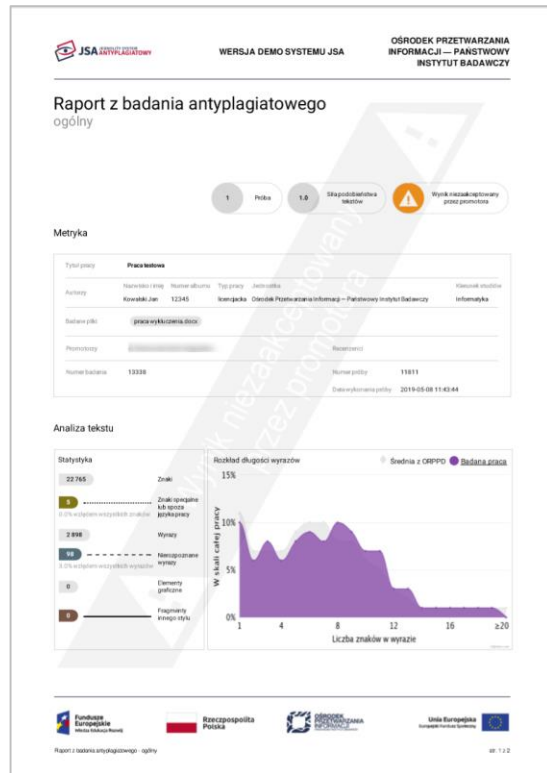
Jak
zaktualizować
przeliczony
raport ?

Jak napisać
zgłoszenie do
Helpdesku?

Jakie raporty otrzymuję w systemie uczelnianym?

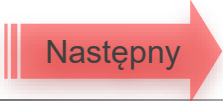
W systemie uczelnianym otrzymujesz dwa rodzaje raportów pdf:

- raport ogólny pdf
- raport szczegółowy pdf



Raport ogólny:

- Metryka
- Analiza tekstu (Statystyka, Wykres)
- Wyniki ogólne PRP (Procentowego Rozmiaru Podobieństwa)
- Wyniki szczegółowe PRP
- Definicje
- Wnioski (tylko raport zaakceptowany lub przeliczony przez interfejs!)



Badanie w systemie uczelnianym a badanie z poziomu interfejsu

Jak wygląda badanie w JSA z poziomu systemu uczelnianego?

Jakie zasady badania pracy obowiązują w systemie uczelnianym?

Jakie raporty otrzymuję w systemie uczelnianym?

Jak przeprowadzić interpretację raportu pdf?

Czy mogę zapoznać się z tekstem źródła w systemie uczelnianym?

Czy mogę przeliczyć wynik w systemie uczelnianym?

Jak i gdzie mogę akceptować raport po przeliczeniu?

Jak zaktualizować przeliczony raport ?

Jak napisać zgłoszenie do Helpdesku?

Administrator systemu decyduje o **zawartości raportu szczegółowego** dla wszystkich badań wysyłanych z danej instytucji (jednostki). Możliwe są dwie jego wersje:

Raport szczegółowy - pełny



- Spis treści
- Metryka
- Analiza tekstu (Statystyka, Wykres)
- Wyniki ogólne PRP
- Wyniki szczegółowe PRP oraz źródła podobieństw

- Tekst pracy z naniesionymi podobieństwami (kolorem bazy referencyjnej)
- Tekst pracy z naniesionymi wynikami Analizy tekstu (kolorem sekcji)

1. Znaki specjalne lub spoza języka pracy,
2. Nerozpoznane wyrazy,
3. Fragmenty innego stylu,
4. Wyrazy o zadanej liczbie znaków od 1 do 5

- Definicje
- Wnioski (tylko raport zaakceptowany lub przeliczony przez interfejs)

Raport szczegółowy – niepełny



- Spis treści
- Metryka
- Analiza tekstu (Statystyka, Wykres)
- Wyniki ogólne PRP
- Wyniki szczegółowe PRP oraz źródła podobieństw

- Tekst pracy z naniesionymi podobieństwami (kolorem bazy referencyjnej)

- Definicje
- Wnioski (tylko raport zaakceptowany lub przeliczony przez interfejs)

← Poprzedni

Następny →

Badanie w systemie uczelnianym a badanie z poziomu interfejsu

Jak wygląda badanie w JSA z poziomu systemu uczelnianego?

Jakie zasady badania pracy obowiązują w systemie uczelnianym?

Jakie raporty otrzymuję w systemie uczelnianym?

Jak przeprowadzić interpretację raportu pdf?

Czy mogę zapoznać się z tekstem źródła w systemie uczelnianym?

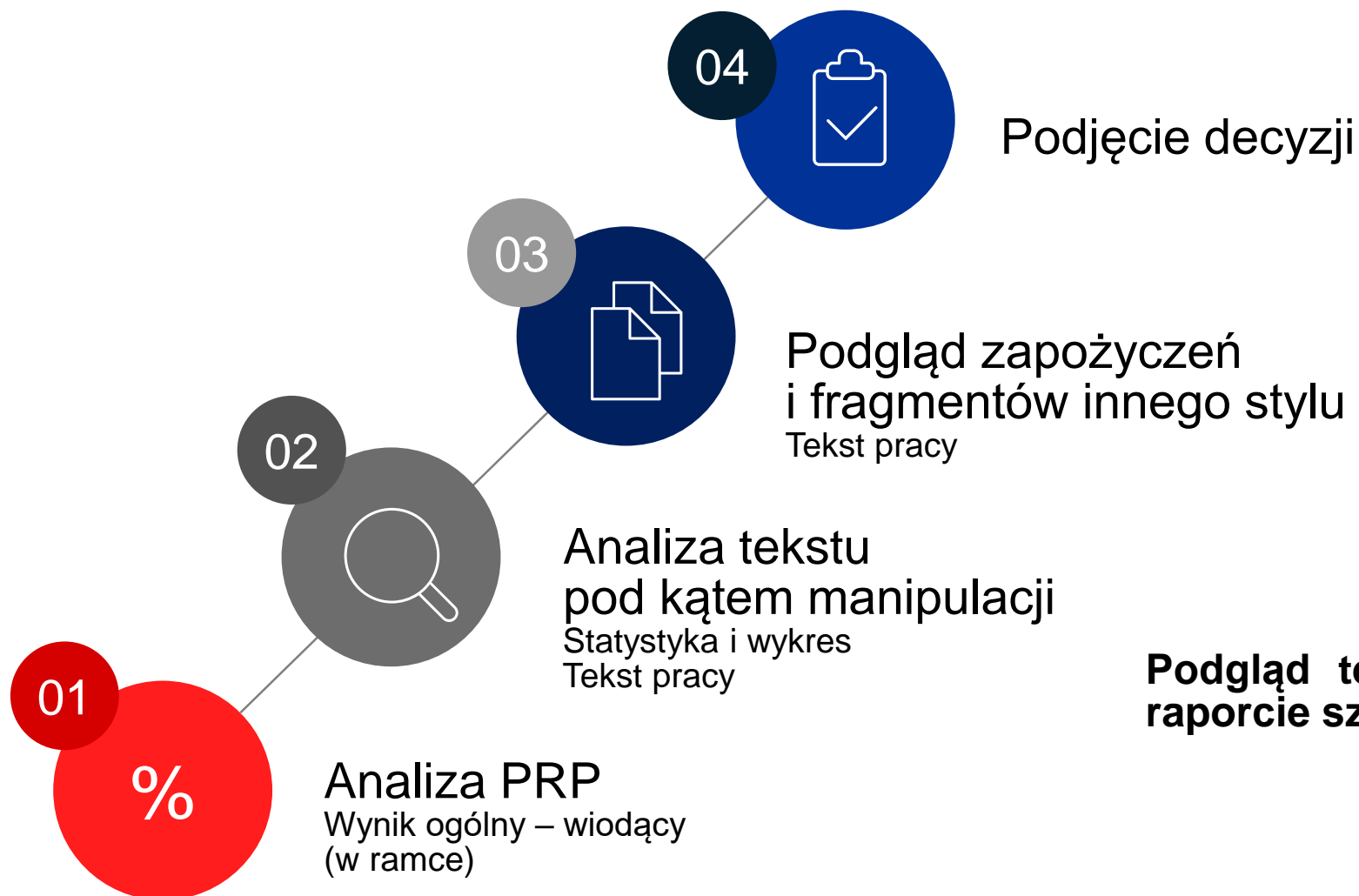
Czy mogę przeliczyć wynik w systemie uczelnianym?

Jak i gdzie mogę akceptować raport po przeliczeniu?

Jak zaktualizować przeliczony raport ?

Jak napisać zgłoszenie do Helpdesku?

Jak przeprowadzić interpretację raportu pdf?



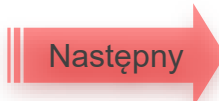
UWAGA! Procentowy rozmiar podobieństwa (PRP) może być zaniżony, jeśli na tekst nałożono manipulacje.

Manipulacje czcionką lub formatem tekstu mogą zaburzać detekcję zapożyczeń.

Za manipulacje uznajemy:

- dodatkowe (wybielone) litery, symbole, znaki w miejscu spacji;
- dodatkowe spacje w środku wyrazów;
- litery z obcego alfabetu wstawione w miejsce ich odpowiedników z języka pracy.

Podgląd tekstu pracy możliwy jest jedynie na raporcie szczegółowym.



Badanie w systemie uczelnianym a badanie z poziomu interfejsu

Jak wygląda badanie w JSA z poziomu systemu uczelnianego?

Jakie zasady badania pracy obowiązują w systemie uczelnianym?

Jakie raporty otrzymuję w systemie uczelnianym?

Jak przeprowadzić interpretację raportu pdf?

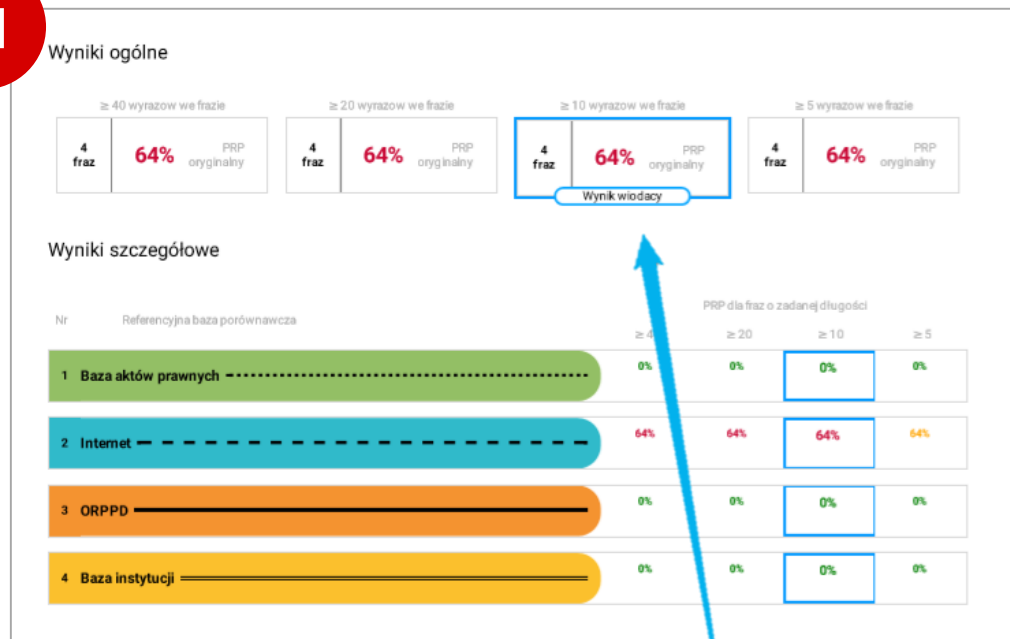
Czy mogę zapoznać się z tekstem źródła w systemie uczelnianym?

Czy mogę przeliczyć wynik w systemie uczelnianym?

Jak i gdzie mogę akceptować raport po przeliczeniu?

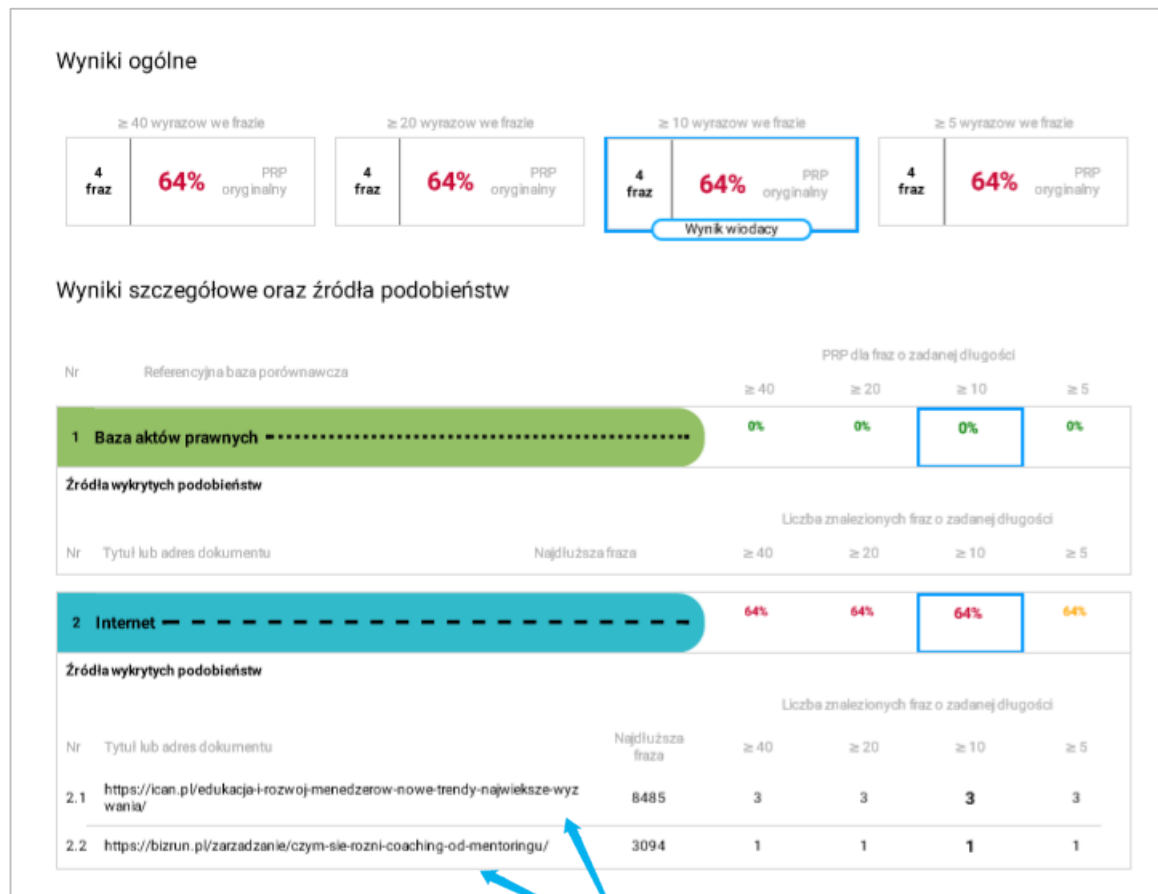
Jak zaktualizować przeliczony raport ?

Jak napisać zgłoszenie do Helpdesku?



Wynik ogólny PRP jest sumą zapożyczeń z poszczególnych baz porównawczych wyrażoną w % tekstu pracy.

Zapożyczenia powyżej 40% (przy ustawieniach domyślnych) wykraczają poza standardową granicę tolerancji. Nie wyklucza to akceptacji wyniku w systemie.



Informacje o **źródłach wykrytych podobieństw** znajdują się w raporcie szczegółowym pdf.

Poprzedni

Następny

Badanie w systemie uczelnianym a badanie z poziomu interfejsu

Jak wygląda badanie w JSA z poziomu systemu uczelnianego?

Jakie zasady badania pracy obowiązują w systemie uczelnianym?

Jakie raporty otrzymuję w systemie uczelnianym?

Jak przeprowadzić interpretację raportu pdf?

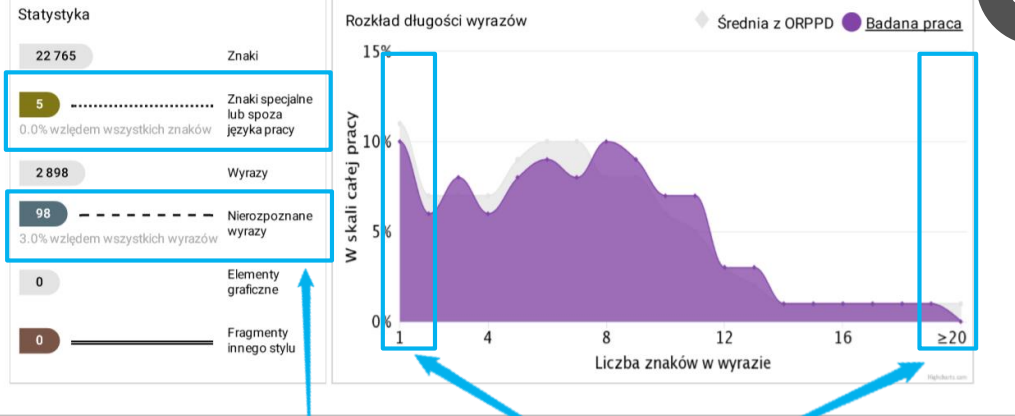
Czy mogę zapoznać się z tekstem źródła w systemie uczelnianym?

Czy mogę przeliczyć wynik w systemie uczelnianym?

Jak i gdzie mogę akceptować raport po przeliczeniu?

Jak zaktualizować przeliczony raport?

Jak napisać zgłoszenie do Helpdesku?



Na manipulacje w tekście mogą wskazywać:

- wysoka liczba znaków specjalnych lub spoza języka pracy (w stosunku do wszystkich znaków w pracy)
- wysoka liczba nierozpoznanych wyrazów (w stosunku do wszystkich wyrazów w pracy)
- wzrost z lewej lub prawej strony wykresu rozkładu długości wyrazów (liczne krótkie lub długie wyrazy)

Manipulacje w tekście, zapożyczenia i fragmenty innego stylu można podejrzewać w tekście pracy w raporcie szczegółowym. Są one oznaczone odpowiednimi kolorami.



Od ponad ćwierć wieku trwa mniej lub bardziej udany transfer rozwiązań dotyczących efektywnego zarządzania ze sfery komercyjnej w obszary administracji lokalnej. Mimo upływającego czasu i wdrażania różnych rozwiązań trudno nie oprzeć się wrażeniu, że zasady tradycyjnego modelu idealnej biurokracji Maxa Webera z lat dwudziestych ubiegłego wieku, mają się świetnie. Wieloletnia realizacja w krajach UE elementów new public management, good governance, a ostatnio multi-level-governance, lean government, czy e-governmentu w niewystarczający sposób wpłynęła na zmianę wysokiego stopnia sformalizowania administracji publicznej, funkcjonującej nadal w oparciu o jednoznaczne, sztywne rozdzielanie wąskich zadań do konkretnych stanowisk i jednostek, pisemne dokumentowanie wszystkich działań, depersonalizację urzędników i klientów. Część coachów mówi o terapii, że koncentruje się ona na przeszłości i poznawaniu przyczyn

problem
terapeut
poznawc
przyszł
wymien
rozróżn
zupelnie
że przed
zarządza
szczególn
rozwoju m

FRAGMENTY INNEGO STYLU

Od ponad ćwierć wieku trwa mniej lub bardziej udany transfer rozwiązań dotyczących efektywnego zarządzania ze sfery komercyjnej w obszary administracji lokalnej. Mimo upływającego czasu i wdrażania różnych rozwiązań trudno nie oprzeć się wrażeniu, że zasady tradycyjnego modelu idealnej biurokracji Maxa Webera z lat dwudziestych ubiegłego wieku, mają się świetnie. Wieloletnia realizacja w krajach UE elementów new public management, good governance, a ostatnio multi-level-governance, lean government, czy e-governmentu w niewystarczający sposób wpłynęła na zmianę wysokiego stopnia sformalizowania administracji publicznej, funkcjonującej nadal w oparciu

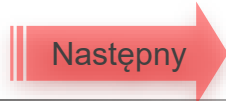
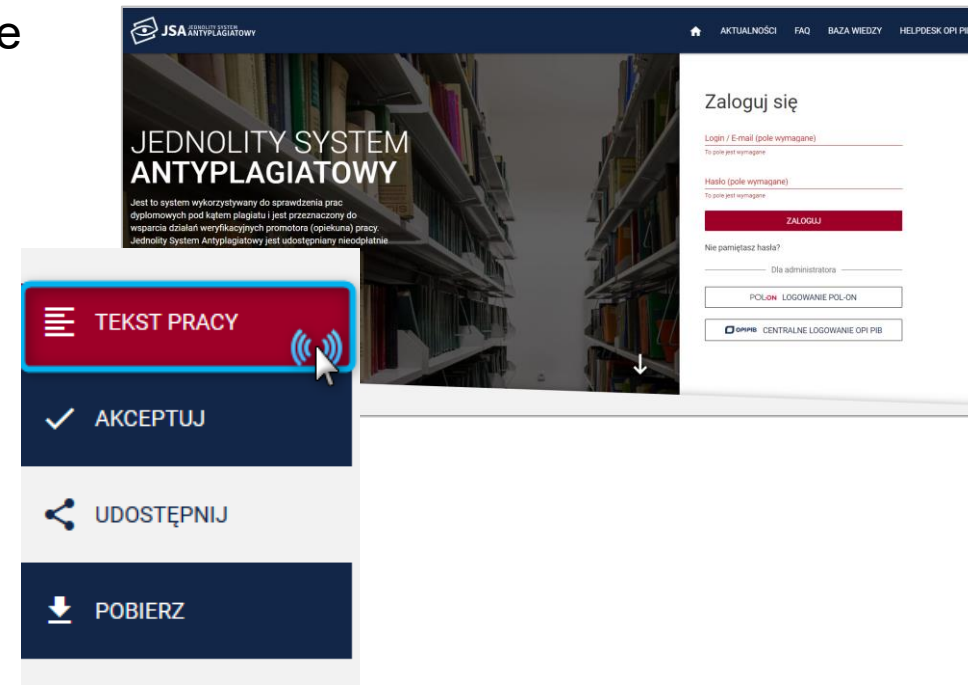
menedżerów ds. rekrutacji: rynek pracodawcy stał się rynkiem pracownika, ponad 2 miliony Polaków znalazło pracę za granicą (nie tylko hydraulicy, również wysoko wykwalifikowani eksperci i menedżerowie), a wynagrodzenia i oczekiwania finansowe kandydatów rosną w niespotykanym tempie, z którym coraz słabiej radzą sobie budżety firm. Na dokładkę nie mamy w Polsce ani zwyczaju, ani sprzyjających rozwiązań prawnych, by zatrudniać na wakujących stanowiskach obcokrajowców. Do tego wszystkiego z trudem pozyskiwani i sowiec oplacani nowi pracownicy nie odpłacają lojalnością za samo tylko wynagrodzenie. Oczekują czegoś więcej: realnej oferty wartości. Nowa rzeczywistość wymusiła zmianę sposobu patrzenia na standardowe procesy zarządzania zasobami ludzkimi. Organizacje nieco inaczej niż

Czy mogę zapoznać się z tekstem źródła podobieństwa w systemie uczelnianym?

Nie możesz zapoznać się z tekstem źródła podobieństwa w systemie uczelnianym. Możesz to jednak zrobić **z poziomu interfejsu JSA**.

- Dostęp do raportów w systemie JSA wymaga założenia **konta** poprzez stronę jsa.opi.org.pl przez **administratora JSA** oraz **bezbłędne wpisanie przez niego identyfikatora UID POL-on promotora do profilu użytkownika**.
- Po zalogowaniu się do systemu JSA **masz dostęp do wszystkich swoich badań**. Po wyświetleniu danego raportu możesz przejść do tekstu pracy studenta wybierając przycisk „Tekst pracy” (w lewym górnym rogu raportu).
- Informacja, iż jest to badanie założone z poziomu systemu uczelnianego („użytkownikAPI”) znajduje się w metryce.

| | |
|----------------------|-----------------------|
| Numer badania | 48866 |
| Dodano badanie | 21.02.2019 - 11:22:58 |
| Dodano badanie przez | <u>użytkownikAPI</u> |



Badanie w systemie uczelnianym a badanie z poziomu interfejsu

Jak wygląda badanie w JSA z poziomu systemu uczelnianego?

Jakie zasady badania pracy obowiązują w systemie uczelnianym?

Jakie raporty otrzymuję w systemie uczelnianym?

Jak przeprowadzić interpretację raportu pdf?

Czy mogę zapoznać się z tekstem źródła w systemie uczelnianym?

Czy mogę przeliczyć wynik w systemie uczelnianym?

Jak i gdzie mogę akceptować raport po przeliczeniu?

Jak zaktualizować przeliczony raport ?

Jak napisać zgłoszenie do Helpdesku?

- Po wejściu w „Tekst pracy” możesz odszukać fragment wskazany przez JSA jako zapożyczenie, a następnie (po jego podświetleniu) wybrać przycisk „Źródło podobieństwa” (w prawym górnym rogu okna).

- Wyświetli się fragment tekstu źródła podobieństwa (poszerzony o kilkunastu kontekst) oraz jego dane.
- Teraz możesz porównać oba teksty.

Poprzedni

Wybierz temat z belki poniżej

| | | | | | | | | | |
|---|---|---|---|--|--|---|---|--|--------------------------------------|
| Badanie w systemie uczelnianym a badanie z poziomu interfejsu | Jak wygląda badanie w JSA z poziomu systemu uczelnianego? | Jakie zasady badania pracy obowiązują w systemie uczelnianym? | Jakie raporty otrzymuję w systemie uczelnianym? | Jak przeprowadzić interpretację raportu pdf? | Czy mogę zapoznać się z tekstem źródła w systemie uczelnianym? | Czy mogę przeliczyć wynik w systemie uczelnianym? | Jak i gdzie mogę akceptować raport po przeliczeniu? | Jak zaktualizować przeliczony raport ? | Jak napisać zgłoszenie do Helpdesku? |
|---|---|---|---|--|--|---|---|--|--------------------------------------|

Czy mogę przeliczyć wynik w systemie uczelnianym?

- Nie możesz przeliczyć wyniku w systemie uczelnianym. Możesz jednak to zrobić z poziomu interfejsu JSA.
- Odznaczenie fragmentu z wyniku jest możliwe z poziomu widoku tekstu pracy. Aby to zrobić kliknij w wybrany czerwony kwadrat.
- W kolejnym kroku musisz podać powód wykluczenia i kliknąć w przycisk „Zapisz”.

Rola położonej w wsparciu kobiet poddawanych leczeniu niepłodności

PODOBIEŃSTWA < ANALIZA TEKSTU > TEKST PRACY > ŹRÓDŁO PODOBIEŃSTWA

ORPPD

1.1 Wiktylizacja - formy doświadcz...

1.1.1 Zdaniem Ewy Bieńkowskiej... →

1.1.2 Rozumie to, jako system cec... →

1.1.3 prawa ofiar przestęstw... →

1.2 Wiktymologia - na przykładzie of...

1.3 Ocena pomocy ofiarom przestę...

1.4 Nieprzystosowanie społeczne dzi...

1.5 PROFILE OFIAR W HANDLU LU...

Powód wykluczenia?

Komentarz (pole wymagane)

ANULUJ ZAPISZ

Następny

Badanie w systemie uczelnianym a badanie z poziomu interfejsu

Jak wygląda badanie w JSA z poziomu systemu uczelnianego?

Jakie zasady badania pracy obowiązują w systemie uczelnianym?

Jakie raporty otrzymuję w systemie uczelnianym?

Jak przeprowadzić interpretację raportu pdf?

Czy mogę zapoznać się z tekstem źródła w systemie uczelnianym?

Czy mogę przeliczyć wynik w systemie uczelnianym?

Jak i gdzie mogę akceptować raport po przeliczeniu?

Jak zaktualizować przeliczony raport ?

Jak napisać zgłoszenie do Helpdesku?

- Odznaczony fragment zmienia kolor na **szary**.
- Po odznaczeniu wybranych fragmentów, kliknij w przycisk „**Przelicz wyniki**”.
- W rezultacie odznaczone fragmenty nie będą już wliczane do PRP.
- Na raporcie będą widoczne **dwa wyniki**:
 - **pierwotny** (na dole),
 - **przeliczony** (na górze).

Poprzedni

Wybierz temat z belki poniżej

Badanie w systemie uczelnianym a badanie z poziomu interfejsu

Jak wygląda badanie w JSA z poziomu systemu uczelnianego?

Jakie zasady badania pracy obowiązują w systemie uczelnianym?

Jakie raporty otrzymuję w systemie uczelnianym?

Jak przeprowadzić interpretację raportu pdf?

Czy mogę zapoznać się z tekstem źródła w systemie uczelnianym?

Czy mogę przeliczyć wynik w systemie uczelnianym?

Jak i gdzie mogę akceptować raport po przeliczeniu?

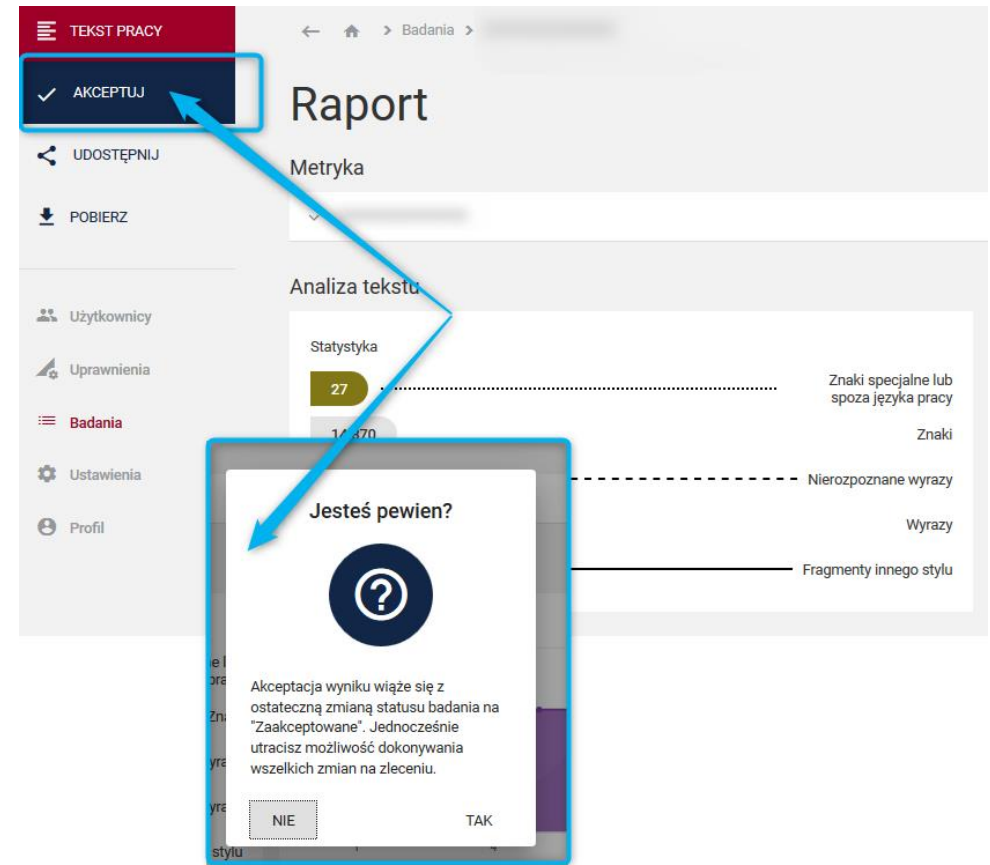
Jak zaktualizować przeliczony raport ?

Jak napisać zgłoszenie do Helpdesku?

Jak i gdzie mogę zaakceptować raport po przeliczeniu?

- Jeśli przeliczyłeś raport w interfejsie JSA, możesz go zaakceptować:
 - w systemie JSA lub
 - w systemie uczelnianym (po tym jak żądanie API wyśle do niego przeliczony raport).
- Akceptacja raportu zamyka badanie w systemie JSA. Nie można dokonywać w nim żadnych zmian.

UWAGA! Akceptacja raportu w systemie uczelnianym może implikować kolejne czynności (np. wysłanie go do recenzenta). Dlatego w przypadku integracji systemów **nie rekomendujemy akceptacji przeliczonego raportu poprzez interfejs JSA.**



Wybierz temat z belki poniżej

Badanie w systemie uczelnianym a badanie z poziomu interfejsu

Jak wygląda badanie w JSA z poziomu systemu uczelnianego?

Jakie zasady badania pracy obowiązują w systemie uczelnianym?

Jakie raporty otrzymuję w systemie uczelnianym?

Jak przeprowadzić interpretację raportu pdf?

Czy mogę zapoznać się z tekstem źródła w systemie uczelnianym?

Czy mogę przeliczyć wynik w systemie uczelnianym?

Jak i gdzie mogę zaakceptować raport po przeliczeniu?

Jak zaktualizować przeliczony raport ?

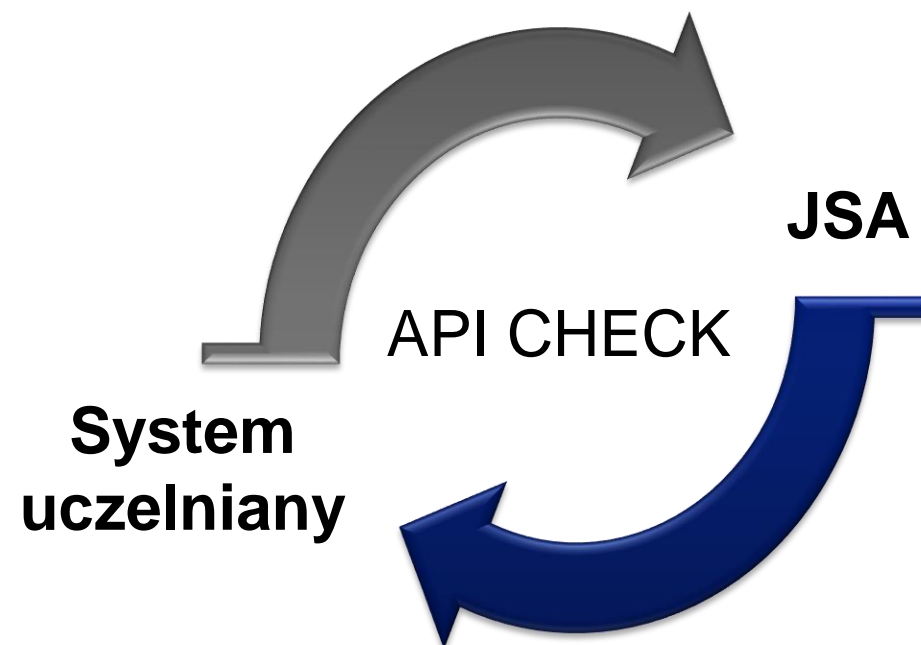
Jak napisać zgłoszenie do Helpdesku?

Jak zaktualizować przeliczony raport?

- Wszystkie zmiany dokonane w badaniu (metryka, raport) – w tym także akceptacja raportu – **nie są automatycznie widoczne** w systemie uczelnianym.
- Aby zmiany były widoczne w systemie uczelnianym, musi dojść do aktualizacji raportu (tzw. usługa API CHECK).

Sposób aktualizacji raportu zależy od tego, jak zintegrowano system uczelniany z JSA. Aktualizacja może się dokonywać **ręcznie**, np. z poziomu panelu promotora poprzez przycisk „Aktualizuj” lub może się dokonywać **automatycznie**, np. poprzez aktualizację raportów raz na dobę.

- Informację o sposobie aktualizacji raportów posiada **administrator systemu uczelnianego**.



Wybierz temat z belki poniżej

Badanie w systemie uczelnianym a badanie z poziomu interfejsu

Jak wygląda badanie w JSA z poziomu systemu uczelnianego?

Jakie zasady badania pracy obowiązują w systemie uczelnianym?

Jakie raporty otrzymuję w systemie uczelnianym?

Jak przeprowadzić interpretację raportu pdf?

Czy mogę zapoznać się z tekstem źródła w systemie uczelnianym?

Czy mogę przeliczyć wynik w systemie uczelnianym?

Jak i gdzie mogę akceptować raport po przeliczeniu?

Jak zaktualizować przeliczony raport ?

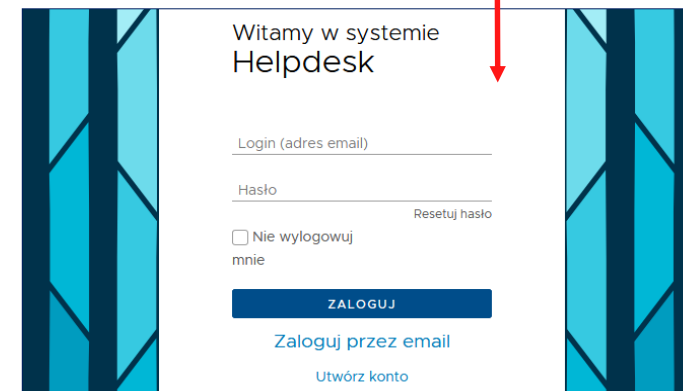
Jak napisać zgłoszenie do Helpdesku?

Jak napisać zgłoszenie do Helpdesku OPI PIB?

Aby przejść do Helpdesku i napisać zgłoszenie, kliknij przycisk „HELPDESK OPI PIB” na górnym pasku strony JSA.

W formularzu nowego zgłoszenia dokładnie opisz problem:

- Wskaż **datę** wystąpienia błędu lub podaj **wersję systemu** (prawy dolny róg ekranu).
- Jeżeli błąd dotyczy badania, podaj **numer badania** oraz **numer próby** (znajdujące się w metryce badania).
- Czy błąd wystąpił **w wersji produkcyjnej** czy **w wersji testowej** systemu?
- Gdzie wystąpił **błąd** i jak dokładnie wyglądał zwrócony przez system komunikat?
- Jakie dokładnie **kroki** zostały wykonane zanim zaistniał zgłaszany błąd? Jeżeli dotyczy API – jaka była dokładnie treść zapytania?
- Jeżeli zgłaszany problem dotyczy **innego użytkownika**, podaj jego dane: imię, nazwisko (lub login), e-mail, instytucję.
- Dodaj jak najwięcej **plików**, które mogą być pomocne przy rozpoznaniu problemu (zwłaszcza zrzutów ekranu – zamieść przy tym widok całego okna systemowego, nie zaś wycinka).
- **Opisz załączone zrzuty ekranu.**



Wybierz temat z belki poniżej

Badanie w systemie uczelnianym a badanie z poziomu interfejsu

Jak wygląda badanie w JSA z poziomu systemu uczelnianego?

Jakie zasady badania pracy obowiązują w systemie uczelnianym?

Jakie raporty otrzymuję w systemie uczelnianym?

Jak przeprowadzić interpretację raportu pdf?

Czy mogę zapoznać się z tekstem źródła w systemie uczelnianym?

Czy mogę przeliczyć wynik w systemie uczelnianym?

Jak i gdzie mogę akceptować raport po przeliczeniu?

Jak zaktualizować przeliczony raport ?

Jak napisać zgłoszenie do Helpdesku?



**OŚRODEK
PRZETWARZANIA
INFORMACJI**
PAŃSTWOWY INSTYTUT BADAWCZY

 www.opi.org.pl

szkolenia@opi.org.pl

2019 r.

 Od początku